

HMI DAYLIGHT TAGESLICHT

focus 140

BRIESE

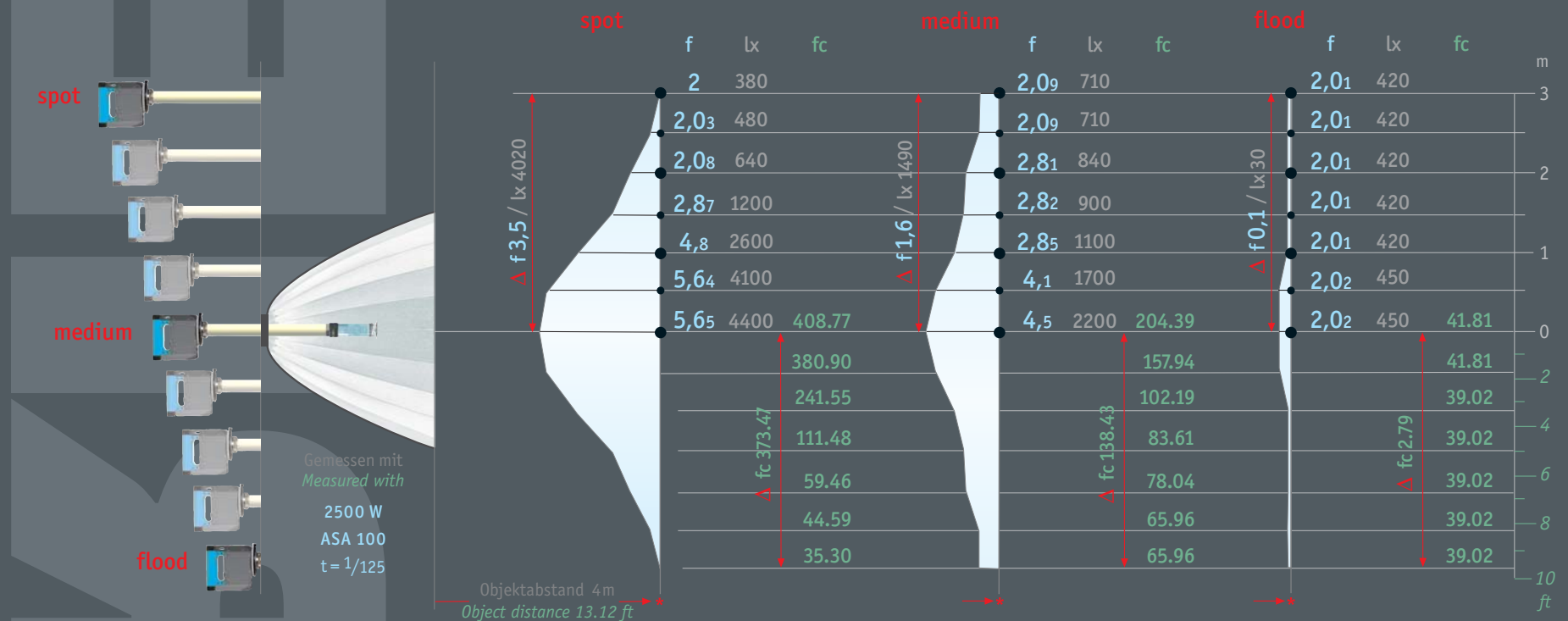
BRIESE focus 140 TAGESLICHT

Das patentierte **BRIESE focus** System zeichnet sich dadurch aus, daß sich die Lichtquelle auf einer verschiebbaren Achse im Reflektormittelpunkt befindet. Dabei bilden Leuchtenkörper, Fokussierrohr (Tubus) und Leuchtmittel eine gerade Linie. Durch verschieben (fokussieren) dieser Einheit kann der Abstrahlwinkel und die Lichtverteilung differenziert verändert werden.

Bei „ausgefahrener“ Leuchtenkörper (**spot position**) entsteht ein enger Abstrahlwinkel mit stark abfallender Ausleuchtung, während bei „eingefahrener“ Leuchtenkörper (**flood position**) ein weiter Abstrahlwinkel erzielt wird, welcher eine sehr gleichmäßige Ausleuchtung zur Folge hat. Zwischen diesen beiden Positionen ist eine stufenlose Einstellung möglich. Die Brillanz bleibt dabei jedoch erhalten und es wird eine Lichtausbeute erreicht, die weit über der herkömmlicher Beleuchtungstechnik liegt.

The patented **BRIESE focus** system features a light source situated on a moveable axis in the centre of the reflector. The lamp head, focusing tube (spacer) and light source form a straight line. By focusing this unit, the beam angle and the spread of light can be changed sequentially.

When the lamp head is extended (**spot position**), there is a narrower beam angle with highly intense, strongly defined illumination. If the lamp head is retracted (**flood position**), there is wider beam angle which creates diffuse, very evenly spread illumination. There is an infinite range of adjustability between these two positions, whereby the luminance remains consistent, achieving a light efficiency far beyond that reached by conventional lighting engineering.



BRIESE LICHTTECHNIK VERTRIEBS GMBH

Semperstraße 28
22303 Hamburg Germany
Tel +49.40.780 90 80
Fax +49.40.780 90 820
info@briese-lichttechnik.de
www.briese-lichttechnik.de

focus 140 MODUL

Das komplette Modul besteht aus den Komponenten **1** bis **8**. Die Systemteile sind leicht und stabil, haben ein geringes Transportvolumen und lassen sich schnell auf- und abbauen.

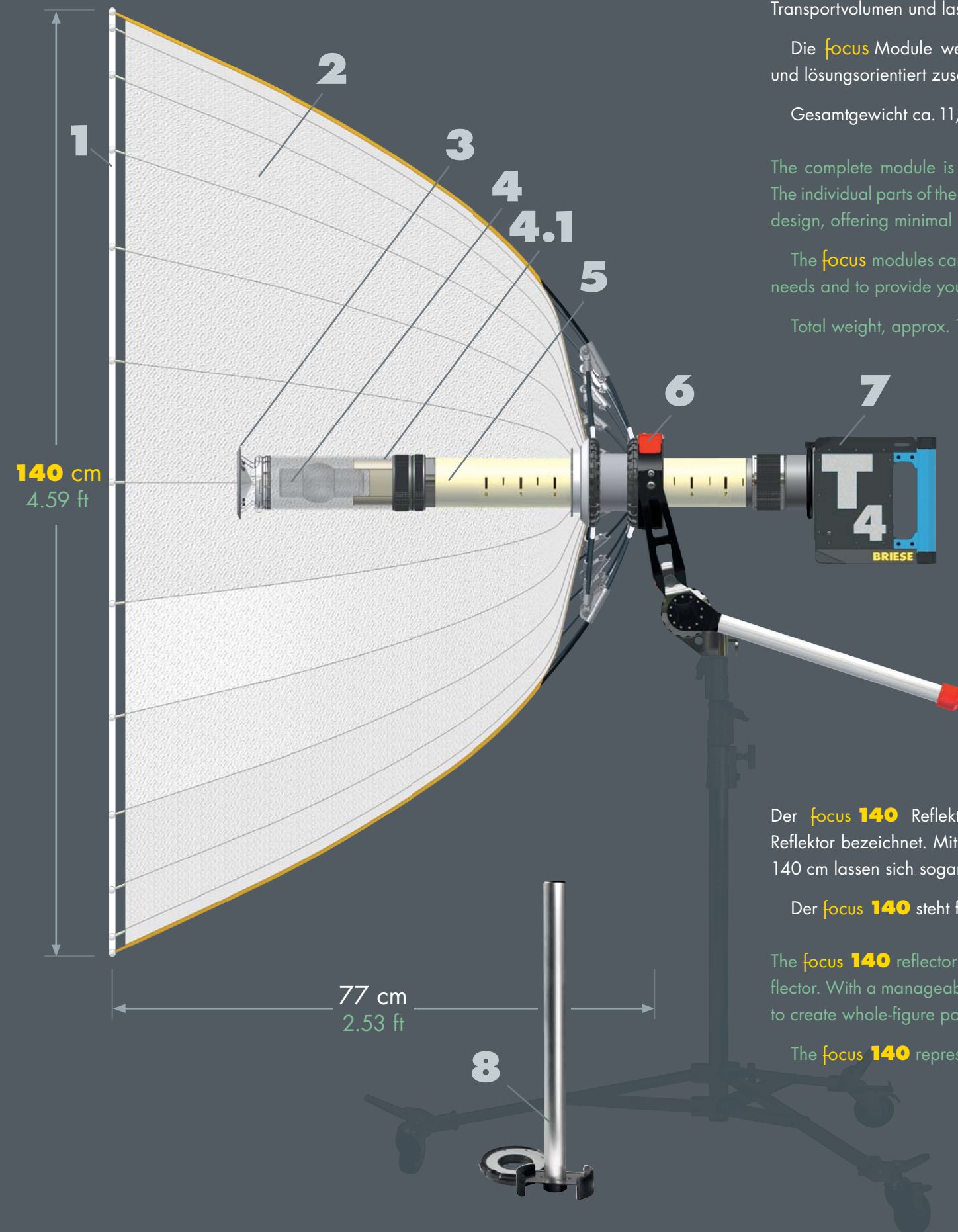
Die **focus** Module werden für jeden Anspruch individuell und lösungsorientiert zusammengestellt.

Gesamtgewicht ca. 11,8 kg; im Transportkoffer ca. 15,3 kg

The complete module is made up of the components **1** – **8**. The individual parts of the system feature a lightweight and sturdy design, offering minimal transport size and easy assembly.

The **focus** modules can be combined individually to meet all needs and to provide you with the right solution.

Total weight, approx. 11.8 kg; with bag, approx. 15.3 kg



Der **focus 140** Reflektor wird sehr häufig als Allround-Reflektor bezeichnet. Mit seiner gut handhabbaren Größe von 140 cm lassen sich sogar Ganzfigurportraits realisieren.

Der **focus 140** steht für echte Flexibilität.


The **focus 140** reflector is often described as an all-round reflector. With a manageable size of 140 cm, it can even be used to create whole-figure portraits.

The **focus 140** represents genuine flexibility.

Datenblatt
Data sheet

KOMPONENTEN

1	Diffusor	Diffuser		Art. 24171111	*
2	Reflektor-Schirm	Reflector umbrella	focus 140	Art. 22041111	* 2,5 kg
3	Gegenlicht-reflektor	Counterlight reflector	1.2 / 2.5 KW 4.0 KW	Art. 18242222 Art. 18411111	* *
4	Brenner	Bulb	1200 W spezial DAY LISY 2500 W spezial DAY LISY 4000 W spezial DAY LISY	Art. 18111111 Art. 18131111 Art. 18391111	0,5 kg * 0,5 kg 0,5 kg
4.1	Schutz-Glas-zylinder	Daylight pyrex shell	1.2 / 2.5 KW 1.2 / 2.5 / 4.0 KW	Art. 18201111 Art. 18791111	* 0,7 kg 1,4 kg
5	Tubus	Spacer	focus 140 TAGESLICHT / DAYLIGHT	Art. 18481111	* 1,1 kg
6	Komfortneiger	Comfort stand mount		Art. 22221111	* 2,1 kg
7	Leuchtenkörper	T4 Lamp head T4	max. 4000 W max. 4000 W	Art. 18601111	* 3,2 kg
8	Aufbauhilfe	Set-up helper		Art. 22213333	0,7 kg



EXTRAS

9	Wabengitter	Egg crates	focus 140 30° / 50°
10	Masken	Masks	focus 140
11	Glas-Farbfilter	Glass color filter	
13	Transportkoffer	Bag	focus 140 Art. 06351111 3,5 kg

VARIATIONEN

12	BLITZLICHT FLASHLIGHT	max. 6400 Ws	*
14	BI-TUBE (BLITZLICHT FLASHLIGHT)	max. 12800 Ws	*
16	HEISSLICHT (TUNGSTEN) HOTLIGHT	max. 2000 W	*

* Mehr Infos im Spezial-Datenblatt For more information refer to the special data sheet

PAT. IN GERMANY, FRANCE, ITALY, GREAT BRITAIN, UNITED STATES, JAPAN, SOUTH KOREA